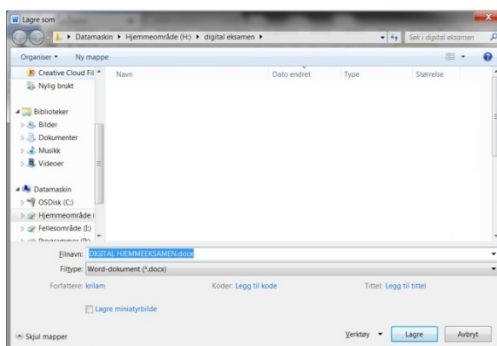


# DIGITAL HJEMMEEKSAMEN

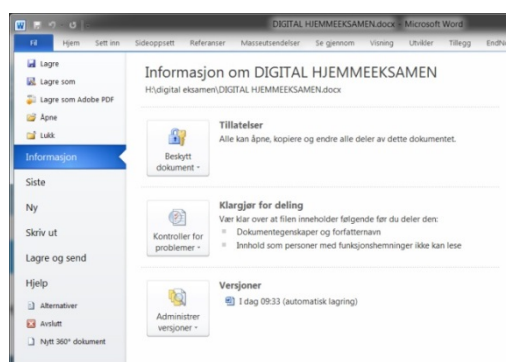
Slik leverer du en hjemmeeksamen på inspera.no.

Når du har skrevet oppgaven din så må du konvertere den til pdf-format. Det gjør du på følgende måte:

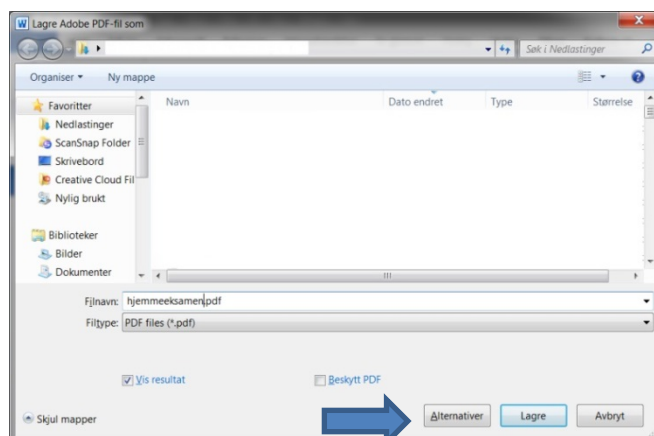
Lagre dokumentet som docx (dette er standardformatet i Word). Dette kan du gjøre ved å velge «Fil» og «Lagre som». Word vil da foreslå å lagre dokumentet som «Word-fil (docx)».



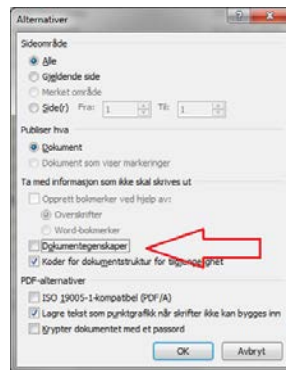
Så må du lagre det som pdf og fjerne personinformasjon i dokument. Det kan du gjøre ved å velge «Fil» og «Lagre som Adobe PDF». Men ikke lagre dokumentet før du har lest det som står under neste bilde.



Så må du fjerne personinformasjonen i dokumentet. Før du lagrer pdf-dokumentet, så velger du «Alternativer»



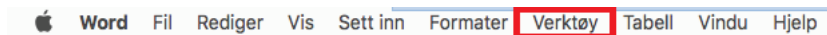
## Fjern avkrysning for «Dokumentegenskaper»



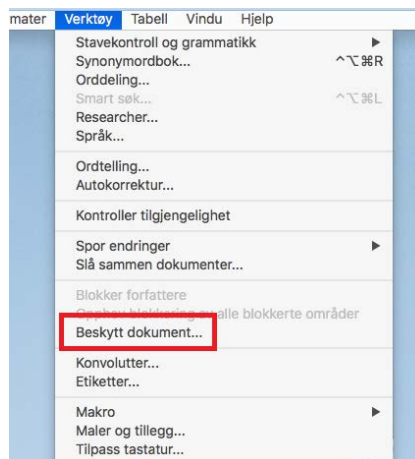
Velg OK.

## Instruksjoner for fjerning av personlig opplysninger i Microsoft Word 2016 for Mac

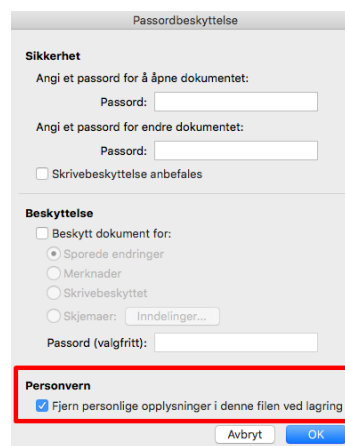
1. På meny linjen velg «Verktøy-menyen»



2. Velg «Beskytt dokument».



3. Kontroller at Fjern personlig informasjon er merket.



4. Lagre dokumentet på nytt

**OBS! VIKTIG! Når du har lagret pdf-dokumentet, så kontroller at dokumentet faktisk inneholder eksamensbesvarelsen din. Hvis pdf-dokumentet er tomt så slett det og lag det på nytt.**

## LEVERE EKSAMENSBEVARELSEN DIN

1. Åpne en nettleser og gå til <https://phs.inspera.no>
2. Du får opp følgende side:



3. Velg «Logg inn med FEIDE». Du får opp følgende vindu:

[English](#) | [Bokmål](#) | [Nynorsk](#) | [Sámegiella](#)

### Logg inn med Feide

Inspira Assessment har bedt om at du [inspera assessment](#) logger inn med Feide.

Logg inn med din Feide-konto fra Politihøgskolen. [Ikke din tilhørighet?](#)

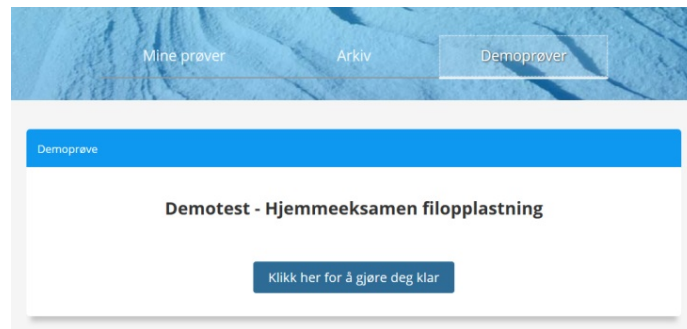
[Glemt brukernavn eller passord?](#)

[Hjelp](#)

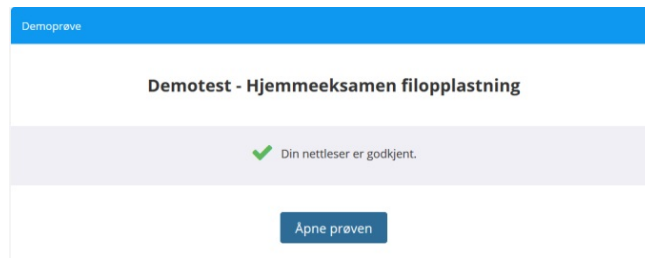
Personvern og informasjonskapsler

4. Logg inn med FEIDE-bruker og passord.

5. Gå til prøven.



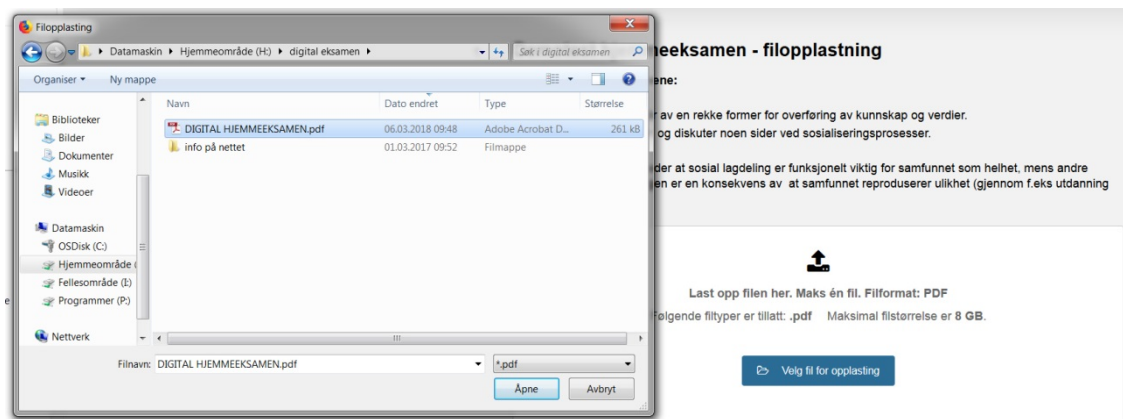
6. Velg «Klikk her for å gjøre deg klar».




7. Velg «Åpne prøven»






8. Last opp pdf-dokumentet.



9. Når dokumentet er ferdig opplastet vil du få en kvittering på at oppgaven er levert.



Din fil ble lastet opp og lagret i besvarelsen din.

 Last ned Fjern Erstatt

Filnavn:	DIGITAL HJEMMEKSAMEN.pdf
Fiitype:	application/pdf
Filstørrelse:	260.59 KB
Opplastingstidspunkt:	06.03.2018 10:20
<b>Status:</b>	<b>Lagret</b>