



## Brukerkonto - Canvas - Passordadministrasjon



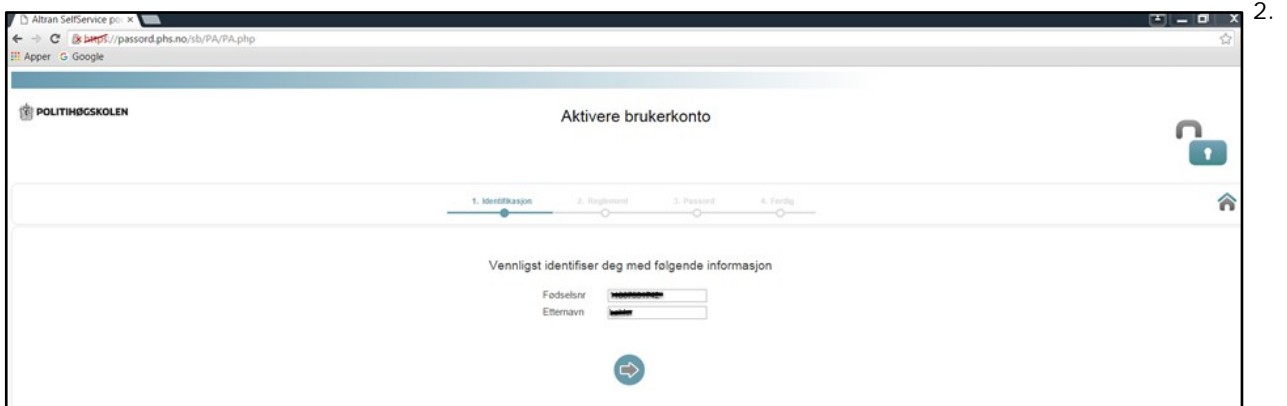
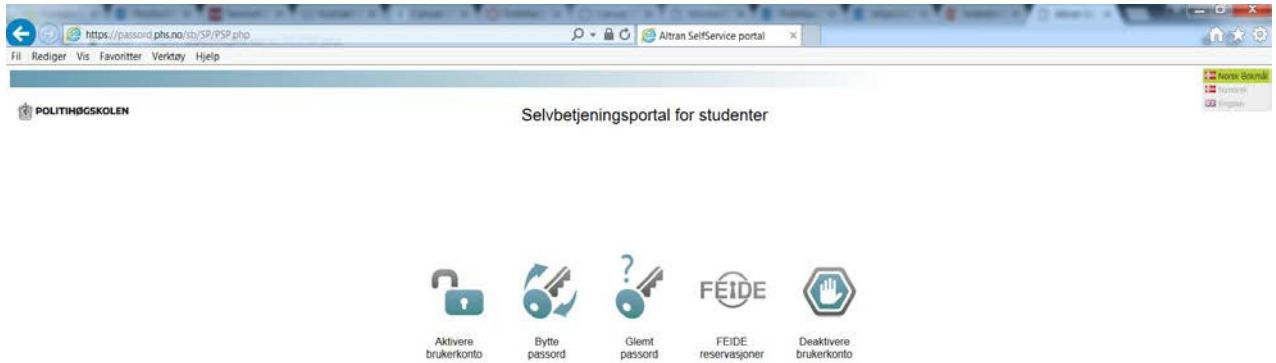
Denne veiledningen viser hvordan du aktiverer brukerkonto på Selvbetjeningsportalen, låser opp kontoen, og hvordan du får tilgang til Canvas.

Punkt 1-4 Aktivere brukerkonto

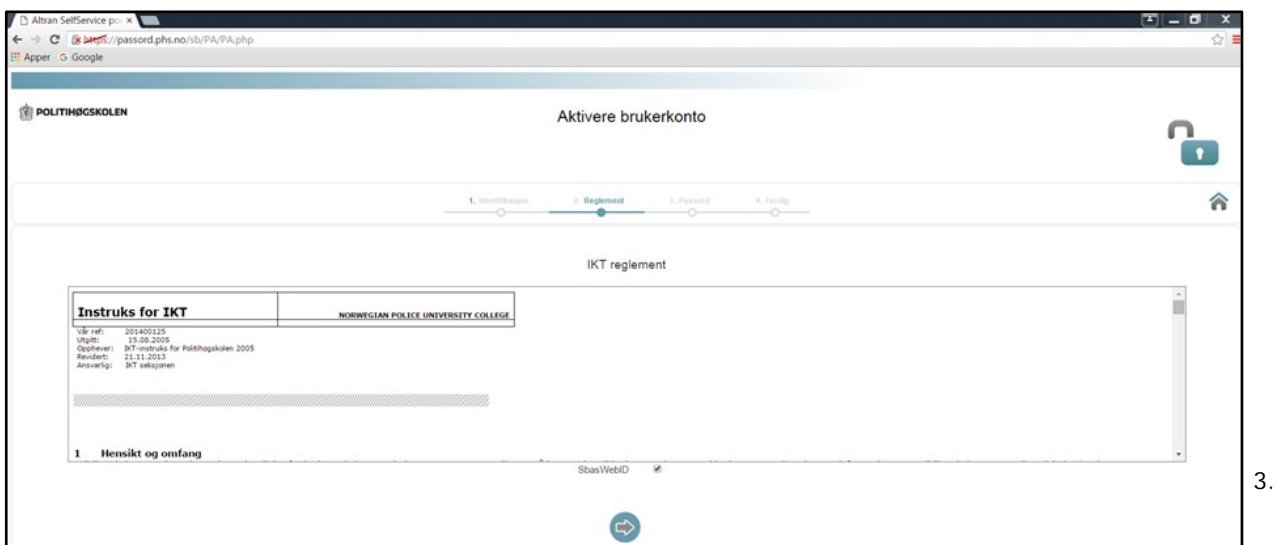
Punkt 5-8 Logge seg på Canvas

Punkt 9-14 Passordadministrasjon / låst brukerkonto

1. Gå inn på <https://passord.phs.no> og velg Aktivere brukerkonto



Skriv inn Fødselsnummer og Etternavn, og klikk på Pilen



Godta IKT reglementet



4. Oppgi ønsket passord, og noter deg brukerID'en som du skal bruke til å logge deg på Canvas

Vennligst oppgi ønsket passord

BrukerID

Passord

Bekreft passord

Passord må tilfredstille følgende kriterier:

- Minimum (Max) antall tegn: 12 (30)
- Min (Max) antall små bokstaver: 1 (30)
- Min (Max) antall store bokstaver: 1 (30)
- Min (Max) antall spesialtegn: 0 (30)
- Min (Max) antall tall: 1 (30)
- Kan starte med tall: Yes
- Tillatte spesialtegn: !%{}[]+=\*?\_~

Din konto er nå aktivert

Fornavn

Etternavn

BrukerID

5. Gå inn på <https://politihogskolen.instructure.com/> for å logge deg på "Canvas"

English | Bokmål | Nynorsk | Sámeigiella

## Logg inn med Feide

Canvas - PHS har bedt om at du logger inn med Feide.

Vennligst velg tilhørighet:

Velg din vertsorganisasjon

Fortsett >>

> Hjelp

[Personvern og informasjonskapsler](#)



## 6. Velg tilhørighet, Politihøgskolen og klikk på Fortsett

[English](#) | [Bokmål](#) | [Nynorsk](#) | [Sámegiella](#)

### Logg inn med Feide

Canvas - PHS har bedt om at du logger inn med Feide.  canvas

Vennligst velg tilhørighet:

Politihøgskolen

**Fortsett »**


[» Hjelp](#)

[Personvern og informasjonskapsler](#)

## 7. Skriv inn brukernavn og passordet du satte på Selvbetjeningsportalen

[English](#) | [Bokmål](#) | [Nynorsk](#) | [Sámegiella](#)

### Logg inn med Feide

Canvas - PHS har bedt om at du logger inn med Feide.  canvas

Logg inn med din Feide-konto fra **Politihøgskolen**. [Ikke din tilhørighet?](#)

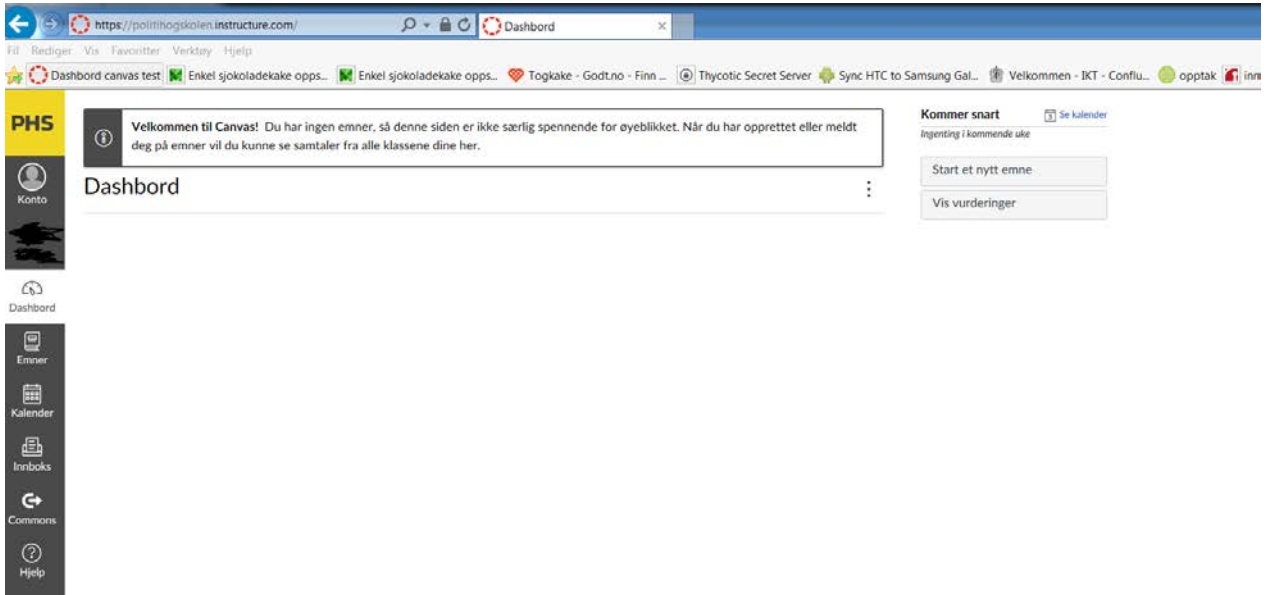
[Glemt brukernavn eller passord?](#)

**Logg inn**

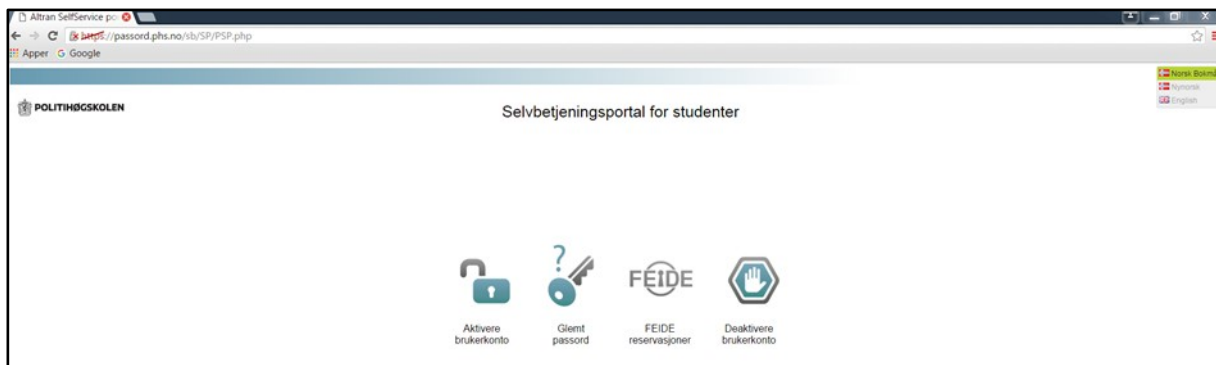
[» Hjelp](#)

[Personvern og informasjonskapsler](#)

## 8. Du vil nå få opp Dashboard og tilgang til Emner

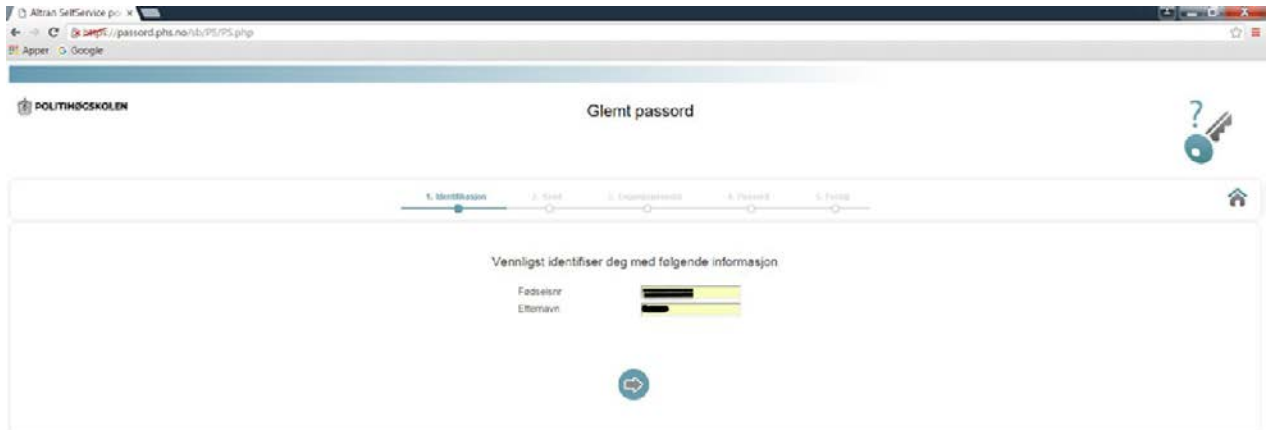


## 9. Passordadministrasjon på Selvbetjeningsportalen



10. Ved bytte av passord, utløpt passord eller låst brukerkonto, benytt Glemt passord på Selvbetjeningsportalen <https://passord.phs.no/>

## 11. Skriv inn Fødselsnr og Etternavn



Altran SelfService pol x

https://passord.phs.no/hv/PS/PS.php

Apper Google

POLITIHØGSKOLEN

### Glemt passord

1. Identifisering 2. Send 3. Engangspassord 4. Passord 5. Ferdig

Vennligst identifiser deg med følgende informasjon

Fødselsnr: [redacted]  
Etternavn: [redacted]

[Next Arrow]

## 12. Merk mobilnummer



POLITIHØGSKOLEN

### Glemt passord

1. Identifisering 2. Send 3. Engangspassord 4. Passord 5. Ferdig

Velg hvor du ønsker å sende ditt engangspassord

Mobilnr: [redacted]

[Next Arrow]

12.

## Skriv inn Engangspassord mottatt på mobil



POLITIHØGSKOLEN

### Glemt passord

1. Identifisering 2. Send 3. Engangspassord 4. Passord 5. Ferdig

Oppgi mottatt engangspassord

Engangspassord: [redacted]

[Next Arrow]



13. Skriv inn ønsket passord, se passord kriterier på høyre side

POLITIHØGSKOLEN

## Glemt passord

1. Identifisering 2. Send 3. Engangspassord 4. Passord 5. Ferdig

Vennligst oppgi ønsket passord

BrukerID:

Passord:

Bekreft passord:

Passord må tilfredstille følgende kriterier...

- Minimum (Max) antall tegn: 12 (30)
- Min (Max) antall små bokstaver: 1 (30)
- Min (Max) antall store bokstaver: 1 (30)
- Min (Max) antall spesialtegn: 0 (30)
- Min (Max) antall tall: 1 (30)
- Kan starte med tall: Yes
- Tillatte spesialtegn: !%&()@+=\*~\_

14. Nytt passord er satt, og du kan logge deg på

POLITIHØGSKOLEN

## Glemt passord

1. Identifisering 2. Send 3. Engangspassord 4. Passord 5. Ferdig

Ferdig