

Sist revidert: 24.05.2018

Versjon:

1.4

Skrevet

av: AK



**POLITIHØGSKOLEN**

## Brukerkonto - Canvas – Passordadministrasjon



Denne veiledningen presenterer hvordan du

Punkt 1-4 Aktivere brukerkonto

Punkt 5-8 Logge seg på Canvas og Canvas app på mobil enheter

Punkt 9-14 Passordadministrasjon / låst brukerkonto

Har du problemer med aktivering av brukerkonto eller pålogging til Canvas, kan Helpdesk ved PHS kontaktes på tlf.: 23 19 99 99 eller på e-post: [it@phs.no](mailto:it@phs.no)

Hvis du trenger hjelp til bruk av Canvas, finner du et eget opplæringskurs inne i Canvas under Dashboard

## Punkt 1-4 Aktivere brukerkonto

1. Gå inn på <https://passord.phs.no> og velg **Aktivere brukerkonto**



2. Skriv inn Fødselsnummer og Etternavn, og klikk på Pilen

Aktivere brukerkonto

1. Identifikasjon    2. Reglement    3. Passord    4. Ferdig

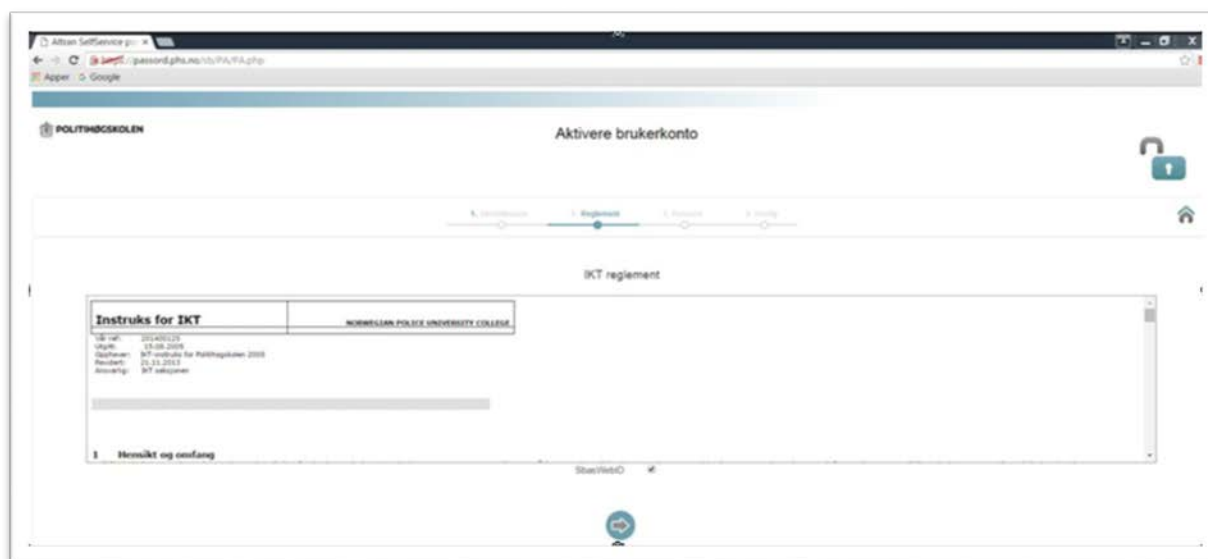
Vennligst identifiser deg med følgende informasjon

Fødselsnr

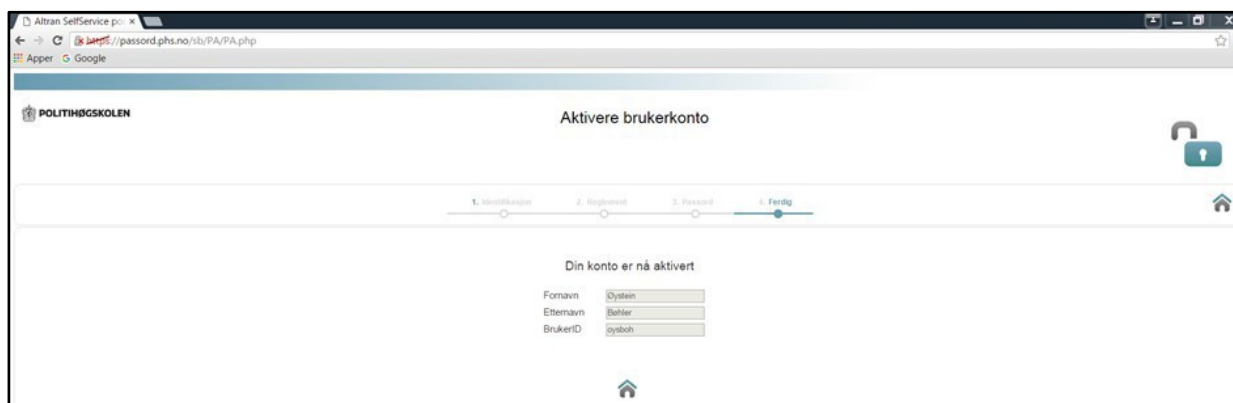
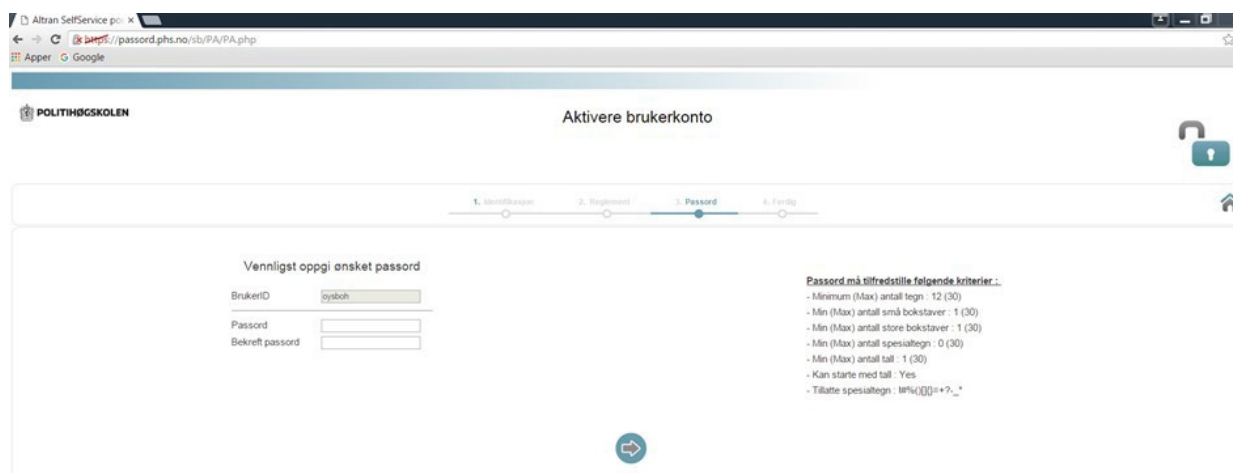
Etternavn



### 3. Godta IKT reglementet



### 4. Oppgi ønsket passord, og noter deg brukerID'en som du skal bruke til å logge deg på Canvas



**Punkt 5-8 Logge seg på Canvas og Canvas app på mobil enheter**

5. Gå inn på <https://politihogskolen.instructure.com/> for å logge deg på "Canvas"

English | Bokmål | Nynorsk | Sámeigiella

## Logg inn med Feide

Canvas - PHS har bedt om at du logger inn med Feide. 

Vennligst velg tilhørighet:

Velg din vertsorganisasjon

Fortsett »

> Hjelp

[Personvern og informasjonskapsler](#)

6. Velg tilhørighet, Politihøgskolen og klikk på Fortsett

English | Bokmål | Nynorsk | Sámeigiella

## Logg inn med Feide

Canvas - PHS har bedt om at du logger inn med Feide. 

Vennligst velg tilhørighet:

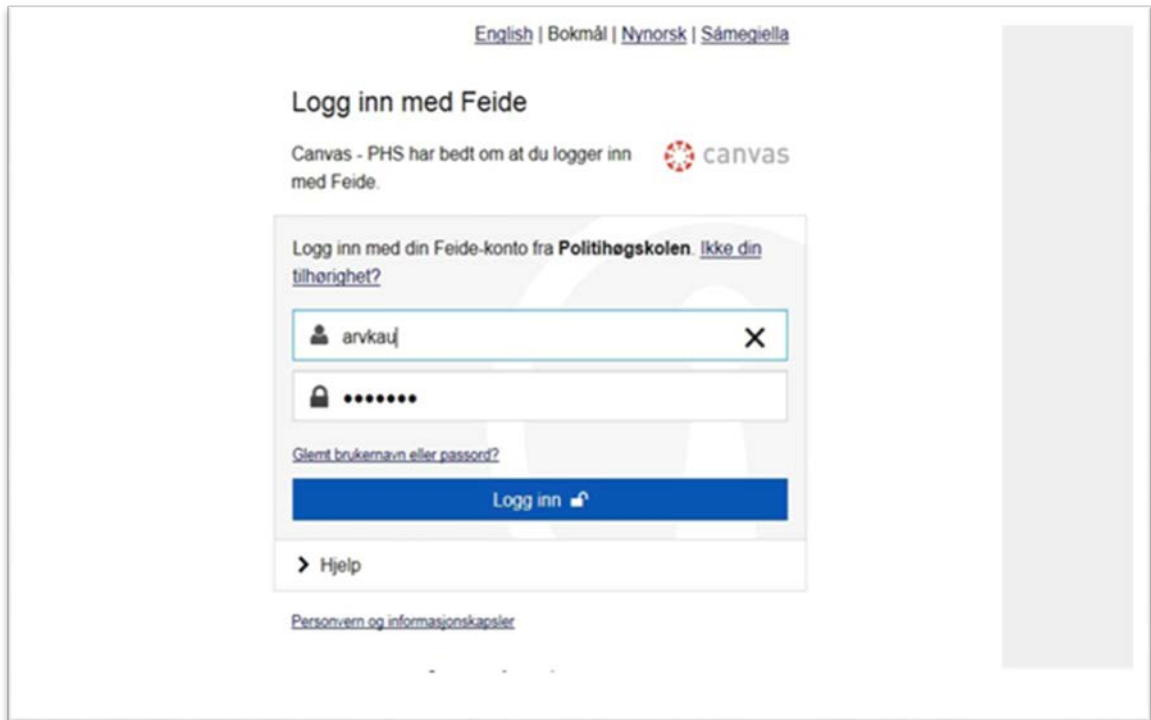
Politihøgskolen

Fortsett »

> Hjelp

[Personvern og informasjonskapsler](#)

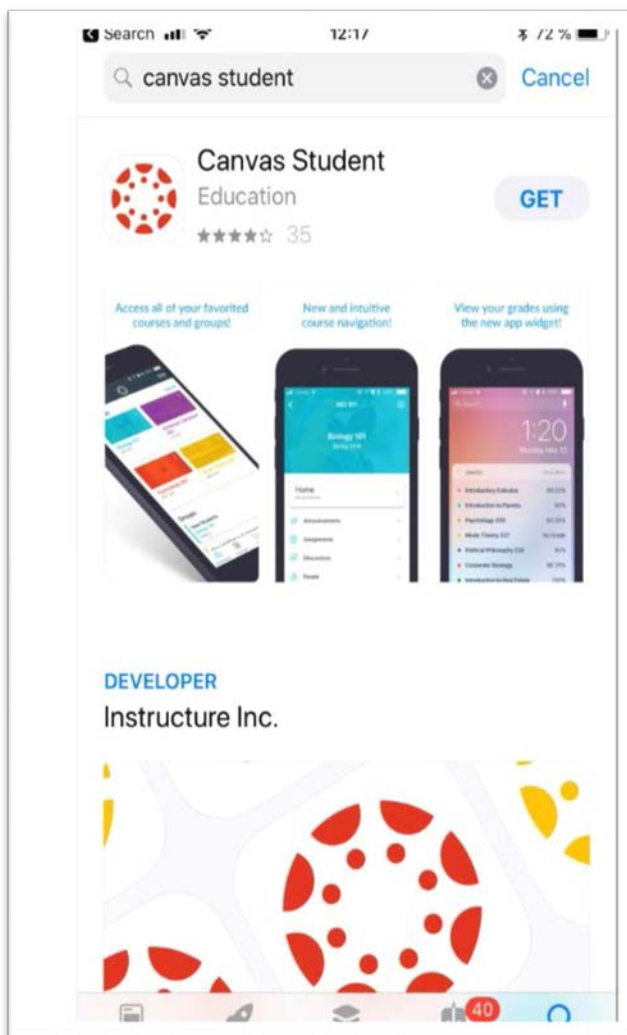
7. Skriv inn brukernavn og passordet du satte på Selvbetjeningsportalen



8. Du vil nå få opp Dashboard og tilgang til Emner



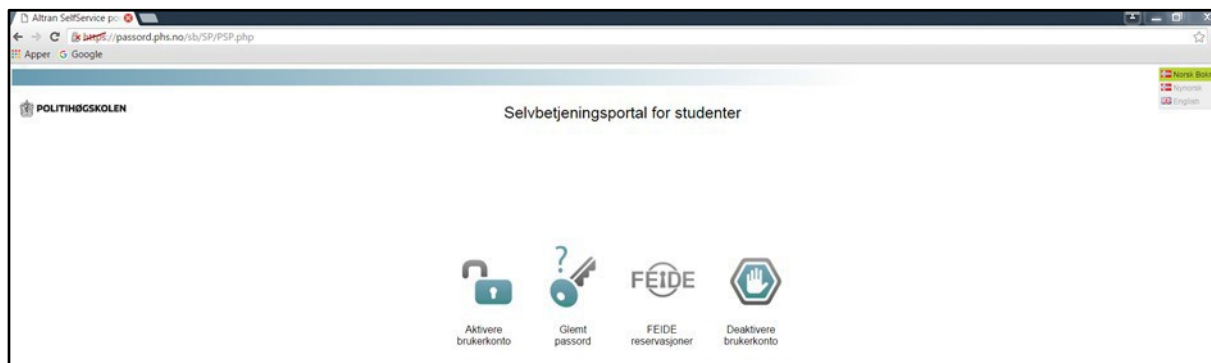
- Vi anbefaler at du laster ned Canvas-appen (gratis) på mobilenheter mobil, nettbrett, Ipad  
**\*obs! appen kan ikke lastes ned på tjeneste mobil (Politi mobil)**



## Punkt 9-14 Passordadministrasjon / låst brukerkonto

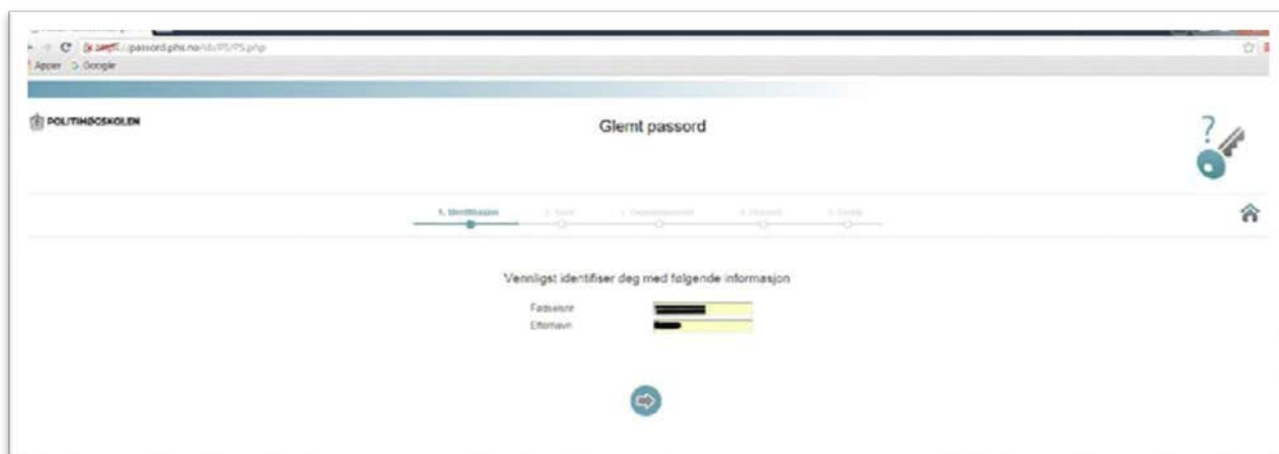
I Canvas er du automatisk registrert med en e-postadresse knyttet til PHS. Det kan derfor være praktisk å gå inn og endre til den e-postadressen du bruker mest. På denne måten er du sikker på at du får med deg all ny informasjon som legges ut. Dette finner du mer informasjon om på Canvas.

### 9. Passordadministrasjon på Selvbetjeningsportalen



10. Ved bytte av passord, utløpt passord eller låst brukerkonto, benytt Glemt passord på Selvbetjeningsportalen <https://passord.phs.no/>

11. Skriv inn Fødselsnr og Etternavn



## 12. Merk mobilnummer



The screenshot shows the 'Glemt passord' (Forgot password) page for 'POLITIHØGSKOLEN'. The progress bar indicates the current step is '2. Send'. The main instruction is 'Velg hvor du ønsker å sende ditt engangspassord' (Choose where you want to send your one-time password). Below this, there is a field labeled 'Mobilnr:' with a mobile number masked with asterisks. A blue arrow button is positioned below the field.

12.

## Skriv inn Engangspassord mottatt på mobil



The screenshot shows the 'Glemt passord' (Forgot password) page for 'POLITIHØGSKOLEN'. The progress bar indicates the current step is '3. Engangspassord'. The main instruction is 'Oppgi mottatt engangspassord' (Provide received one-time password). Below this, there is a text input field labeled 'Engangspassord' with a masked password. A blue arrow button is positioned below the field.



13. Skriv inn ønsket passord, se passord kriterier på høyre side

POLITIHØGSKOLEN

Glemt passord

1. Identifiser deg 2. Send 3. Enkeltpassord 4. Passord 5. Ferdig

Vennligst oppgi ønsket passord

BrukerID

Passord

Bekreft passord

Passord må tilfredstille følgende kriterier...

- Minimum (Max) antall tegn: 12 (30)
- Min (Max) antall små bokstaver: 1 (30)
- Min (Max) antall store bokstaver: 1 (30)
- Min (Max) antall spesialtegn: 0 (30)
- Min (Max) antall tall: 1 (30)
- Kan starte med tall: Yes
- Tillatte spesialtegn: !%()@+=\*?\_

14. Nytt passord er satt, og du kan logge deg på

POLITIHØGSKOLEN

Glemt passord

1. Identifiser deg 2. Send 3. Enkeltpassord 4. Passord 5. Ferdig

Ferdig